


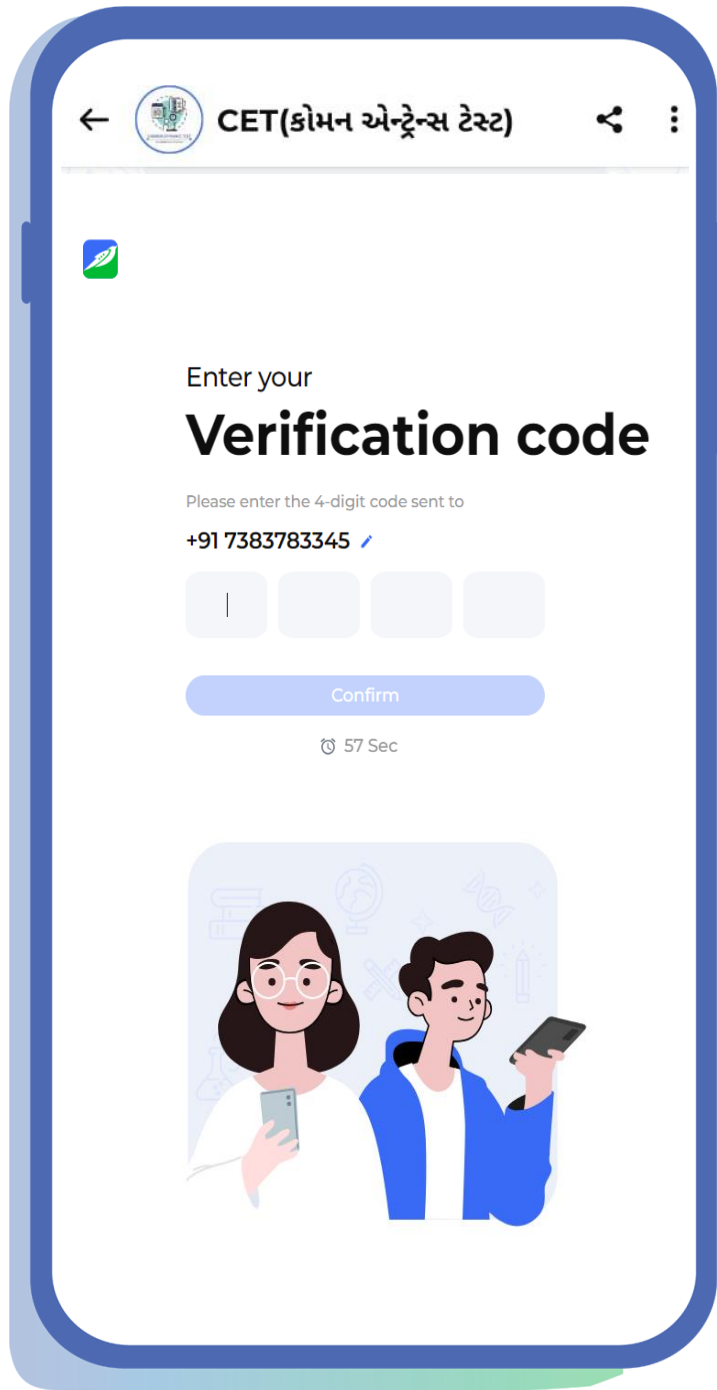


કોમન એન્ટ્રન્સ ટેસ્ટ બેઝડ સ્કીમ (CET-2025-26)

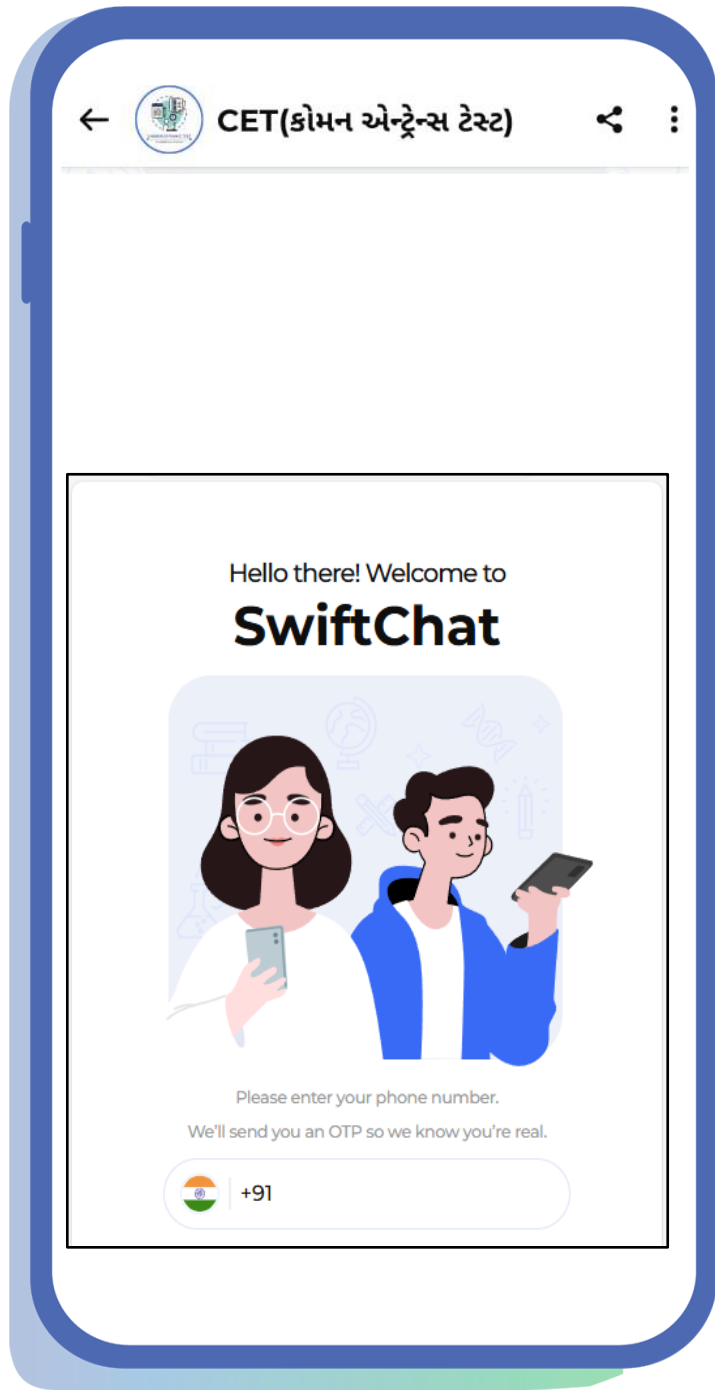
CET 2025-26 રજીસ્ટ્રેશન માર્ગદર્શિકા



56780+ students
already registered



કોમન એન્ટ્રેન્સ ટેસ્ટ (CET) પરિણામના આધારે આ યોજનાનો લાભ લેવા ઈચ્છુક વિદ્યાર્થીઓને આગળની પ્રક્રિયામાં જોડવા માટે રજીસ્ટ્રેશન કરવું આવશ્યક છે. રજીસ્ટ્રેશન કરવા માટેના માર્ગદર્શક સોપાનો અત્રે દર્શાવેલ છે. જેનો વિગતવાર અભ્યાસ કરી તમામ શિક્ષકો અને લાગુ પડતા તમામ વિદ્યાર્થીઓ સુધી ઉપલબ્ધ થાય તે અપેક્ષિત છે.



કોમન એન્ટ્રેન્સ ટેસ્ટ (CET) માં રજીસ્ટ્રેશન કરવા માટે SWIFT CHAT એપ્લિકેશનનો ઉપયોગ કરવાનો રહેશે. જેના માટે Play Store પરથી એપ્લિકેશન ડાઉનલોડ કરી આપેલ લિંકનો ઉપયોગ કરી રજીસ્ટ્રેશન પ્રક્રિયા કરવાની રહેશે.

પ્રથમવાર ઉપયોગ કરતાં હશે તેઓ એ SWIFT CHAT એપ્લિકેશન ડાઉનલોડ કરવાની રહેશે.

રજીસ્ટ્રેશન માટેની લિંક:

<https://web.convegenius.ai/bots?botId=0286435578413915>

Sign up to access


CET-Bot

Please enter your phone number.

We'll send you an OTP so we know you're real.

By continuing, I agree to SwiftChat's [Terms of Service](#) and [User Privacy Policy](#)

Send OTP

 SwiftChat by ConveGenius

સૌપ્રથમ આપેલ લિંક પર ક્લિક કરશો. ત્યારબાદ આપના **મોબાઈલ નંબર** એન્ટર કરો.

Sign up to access

CET-Bot

Please enter your phone number.

We'll send you an OTP so we know you're real.

By continuing, I agree to SwiftChat's [Terms of Service](#) and [User Privacy Policy](#)

Send OTP

SwiftChat by ConveGenius

18 users subscribed

મોબાઈલ નંબર એન્ટર કર્યા બાદ **SEND OTP** બટન પર ક્લિક કરો.



Enter your

Verification code

Please enter the 4-digit code sent to

Confirm

🕒 57 Sec



એન્ટર કરેલ **મોબાઈલ પર OTP** આવશે જેને અહીં લખી ત્યારબાદ **CONFIRM** બટન પર ક્લિક કરો.

Today

Hi

11:52 AM



Namasthe 🙏

You must be here for Common Entrance Test (CET)

Please select your preferred chat language to start. 😊

English

ગુજરાતી

11:52 AM

ત્યારબાદ આપ જે ભાષામાં માહિતી ભરવા ઈચ્છો છો તે ભાષા પસંદ કરશો.
ઉ.દા. અહીં English ભાષા પસંદ કરવામાં આવેલ છે.



Tap to send a message



test-bot.convegenius.ai/chat

← CET-Bot

1:49 PM

આગળ વધવા માટે કૃપા કરીને નીચેમાંથી એક વિકલ્પ પસંદ કરો

1:49 PM

શાળા પસંદગીઓની સૂચિ ડાઉનલોડ કરો

1:50 PM

અમે તમારા માટે PDF લાવીએ ત્યાં સુધી કૃપા કરીને રાહ જુઓ

1:50 PM

Preference List
PDF

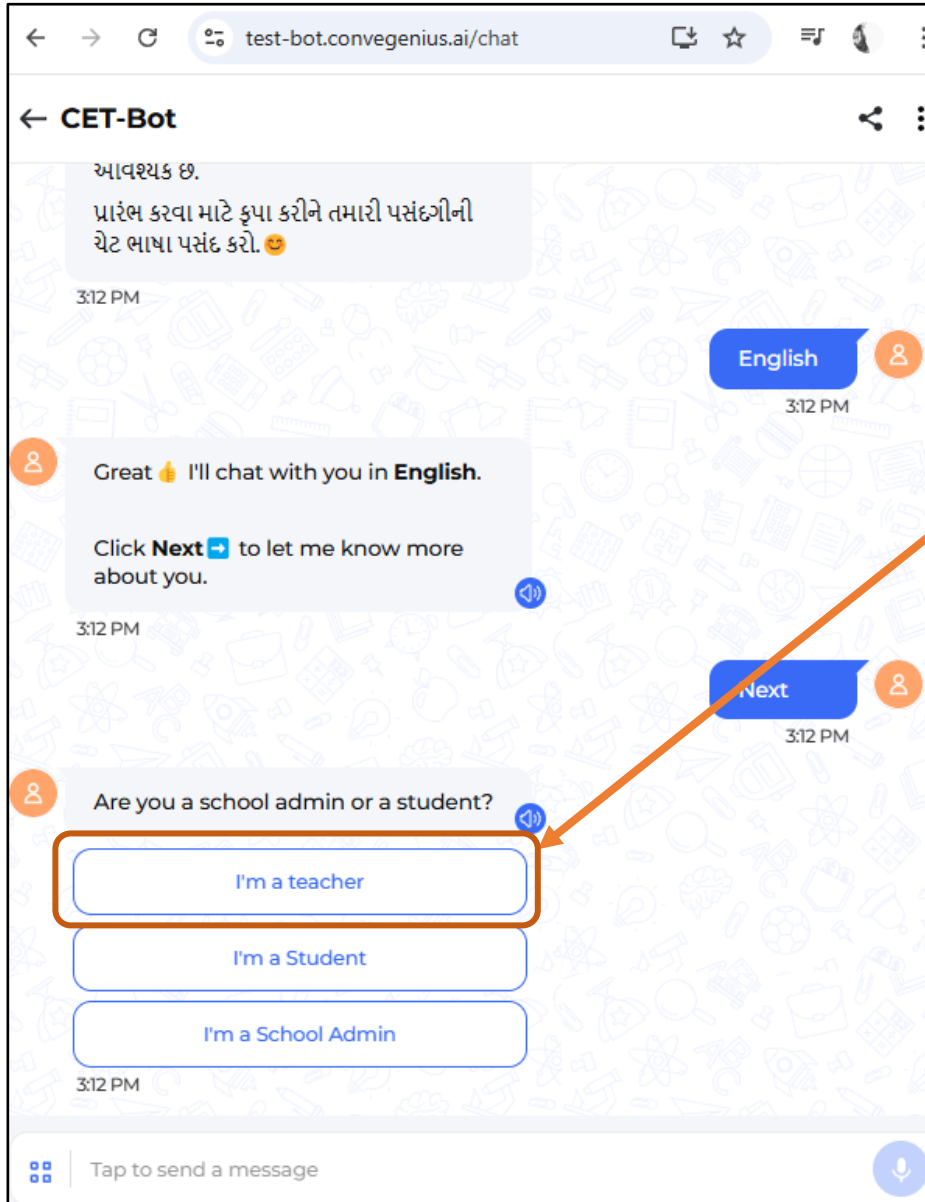
Tap to send a message

Home Menu

Edit Registration

Change Language

ભાષા પસંદ કર્યા બાદ આગળની પ્રક્રિયા કરવા માટે
Edit Registration બટન પર ક્લિક કરશો.



Edit Registration બટન પર ક્લિક કર્યા બાદ રજિસ્ટ્રેશન પ્રક્રિયા માટે **I'm Teacher** બટન પર ક્લિક કરશો.

test-bot.convegenius.ai/chat

← CET-Bot

3:12 PM

I'm a teacher

3:12 PM

Enter your School Code

3:12 PM

24130100201

3:13 PM

You have entered the school UDISE code for the school below. 📌

School Code (UDISE Code):
24130100201

School: **ARYABHATT ENGLISH MEDIUM SCHOOL**

Block: **AMRELI**

District: **AMRELI**

Please confirm your school.

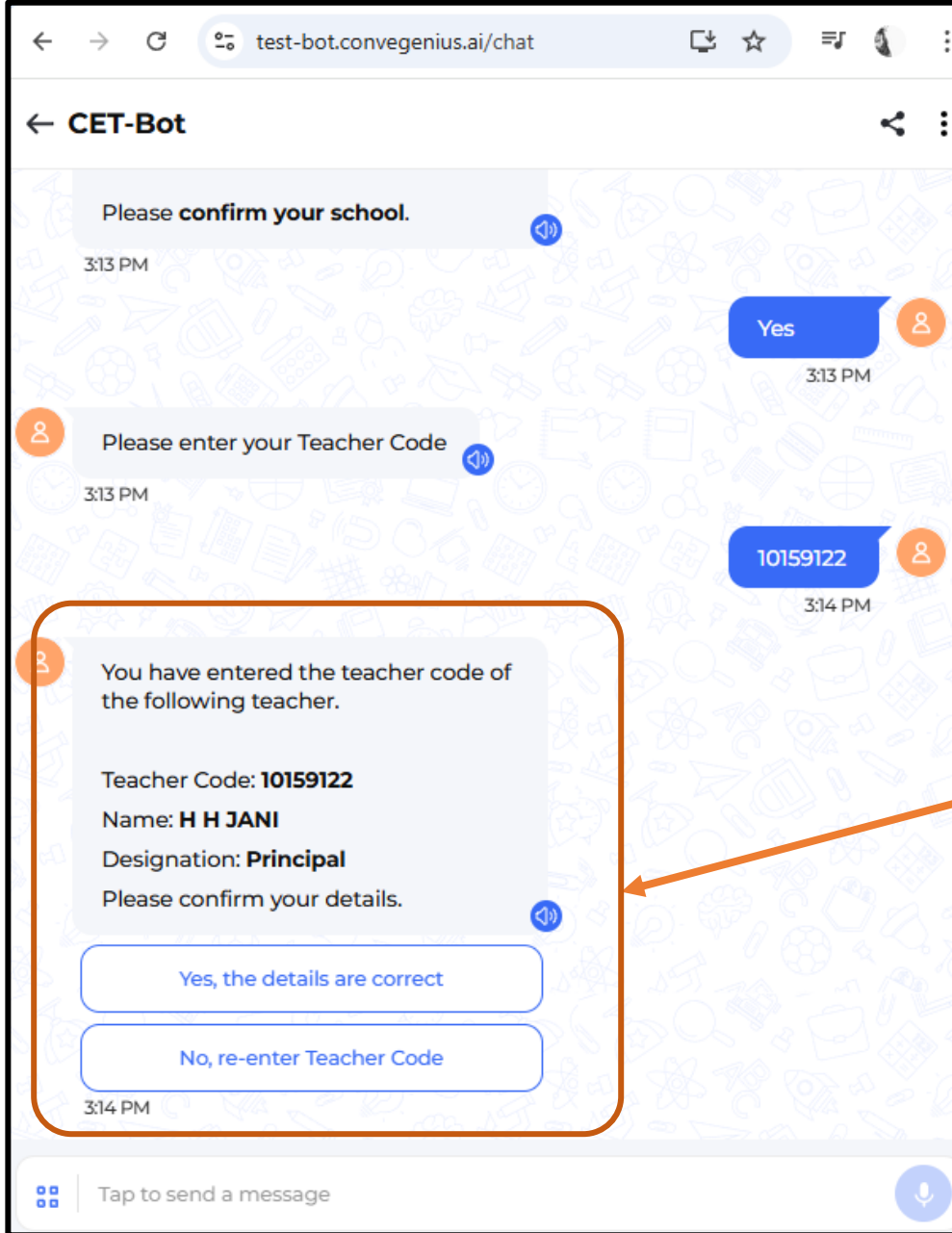
Yes No

3:13 PM

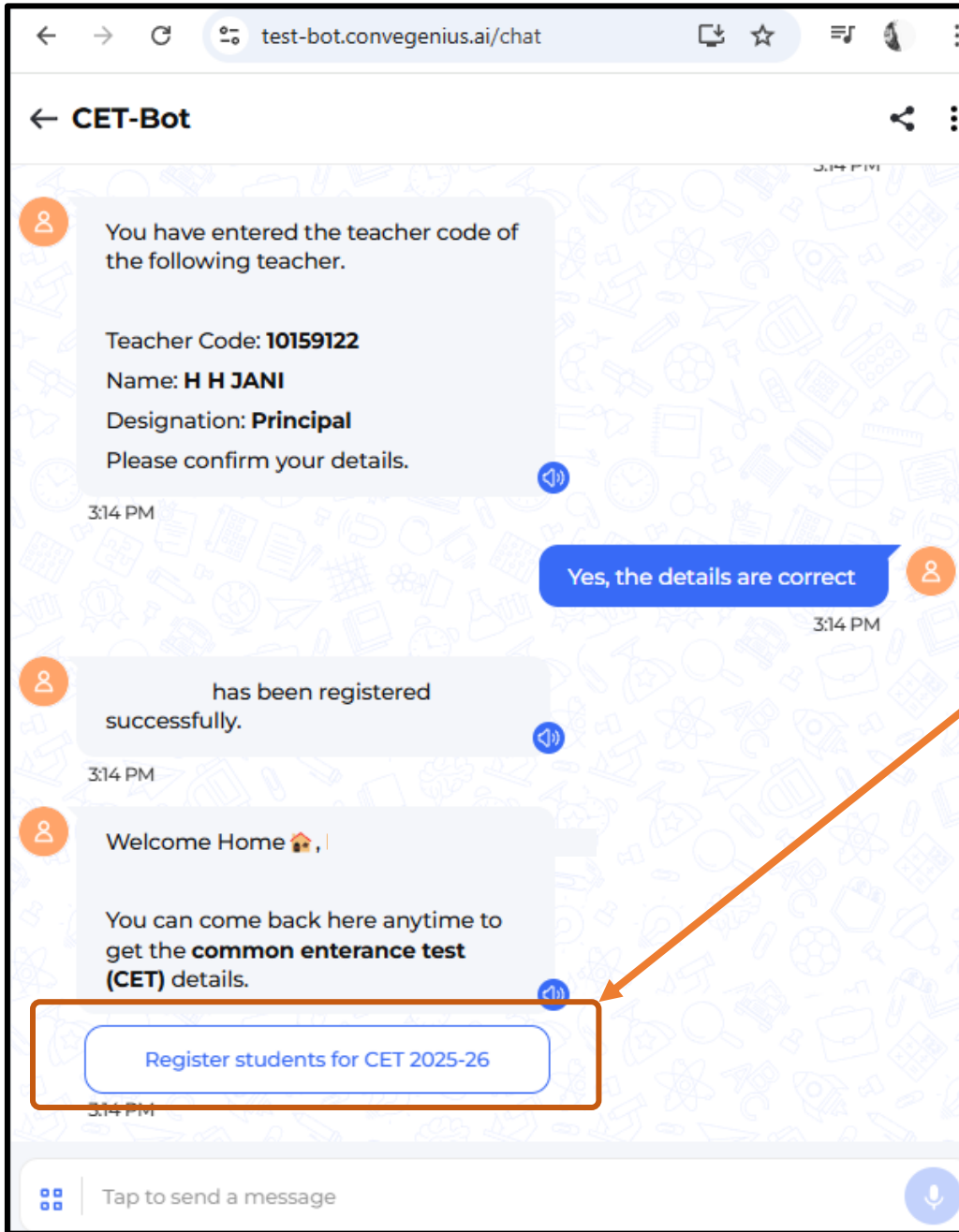
xxxxxxxxxxxxx

Tap to send a message

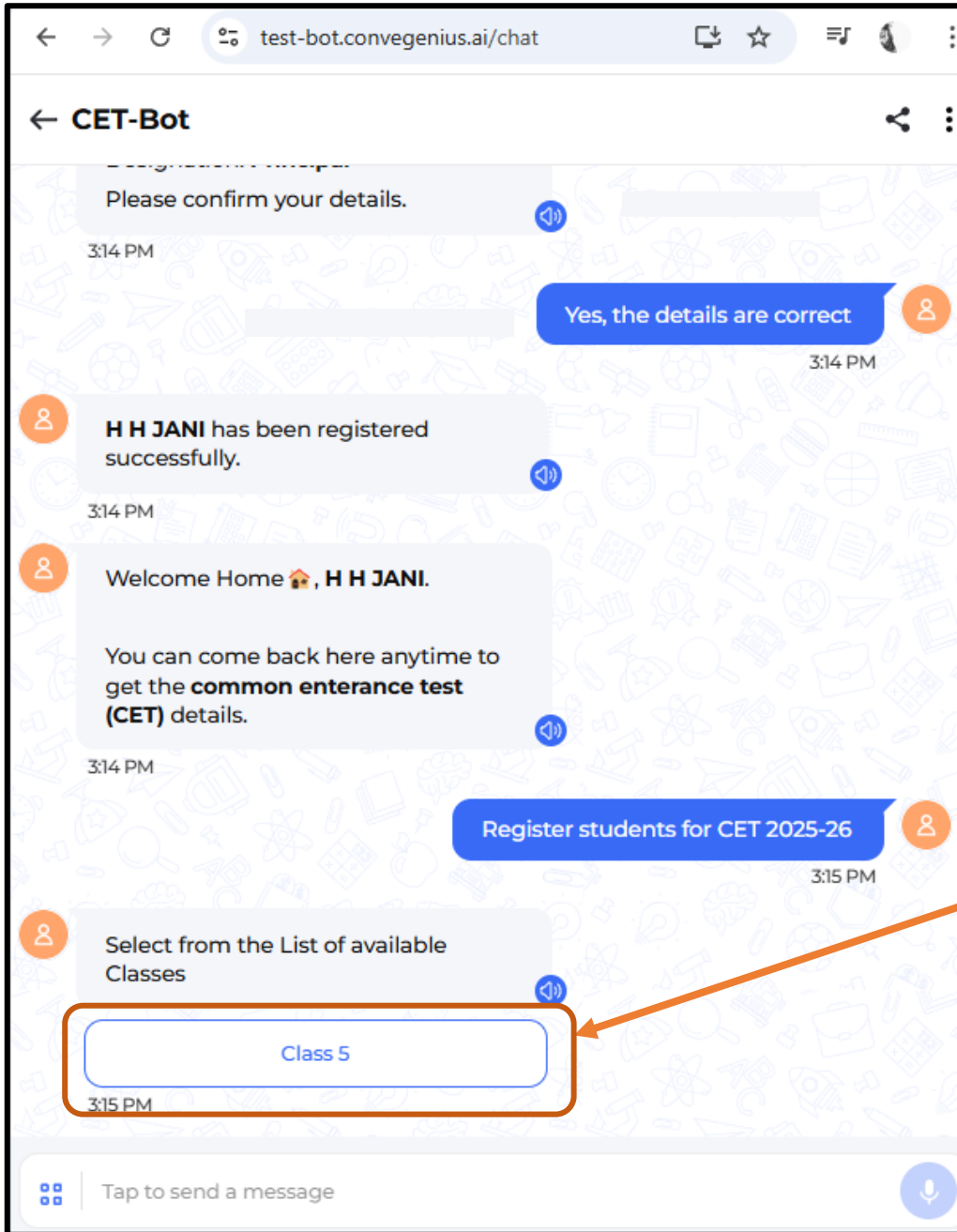
I'm Teacher પર ક્લિક કર્યા બાદ **school code** એન્ટર કરવાનો રહેશે. જે એન્ટર કર્યા બાદ જે શાળાનો **school code** એન્ટર કરેલ છે. તે શાળાની વિગતો જોવાં મળશે. જેની ખરાઈ કરી જો વિગત સાચી હોય તો **Yes** પર ક્લિક કરશો. અને જો વિગતમાં કોઈ ભૂલ અથવા વિસંગતતા જણાય તો **NO** પર ક્લિક કરી **school code** ફરીથી એન્ટર કરશો.



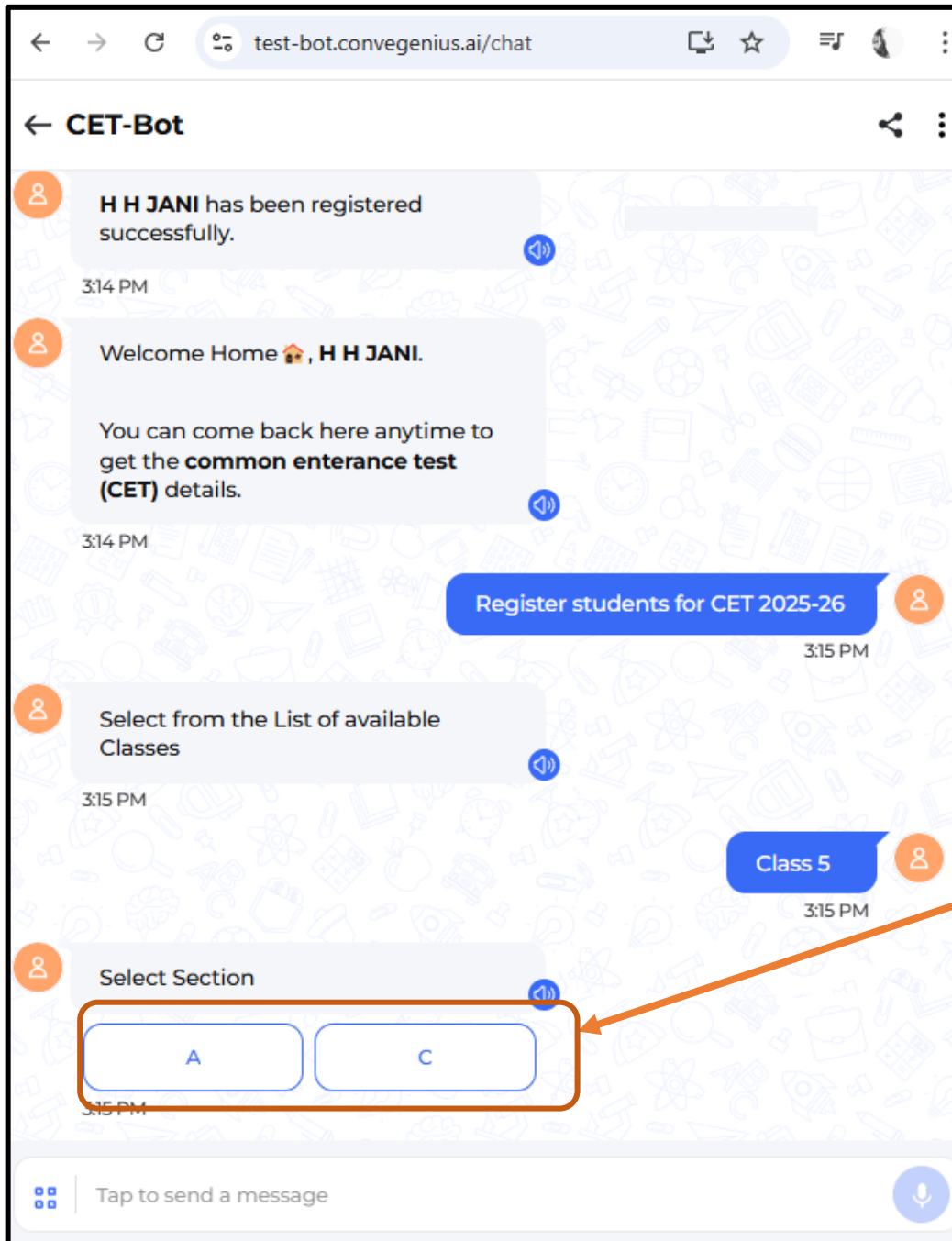
School code એન્ટર કર્યા બાદ તે શાળાની વિગતોની ખરાઈ કરી **Yes** પર ક્લિક બાદ **Teacher Code** એન્ટર કરશો. **Teacher Code** તે શિક્ષકની વિગતો જોવાં મળશે, જેની ખરાઈ કરી જો વિગત સાચી હોય તો **Yes** પર ક્લિક કરશો. અને જો વિગતમાં કોઈ ભૂલ અથવા વિસંગતતા જણાય તો **No** પર ક્લિક કરી **Teacher Code** ફરીથી એન્ટર કરશો.



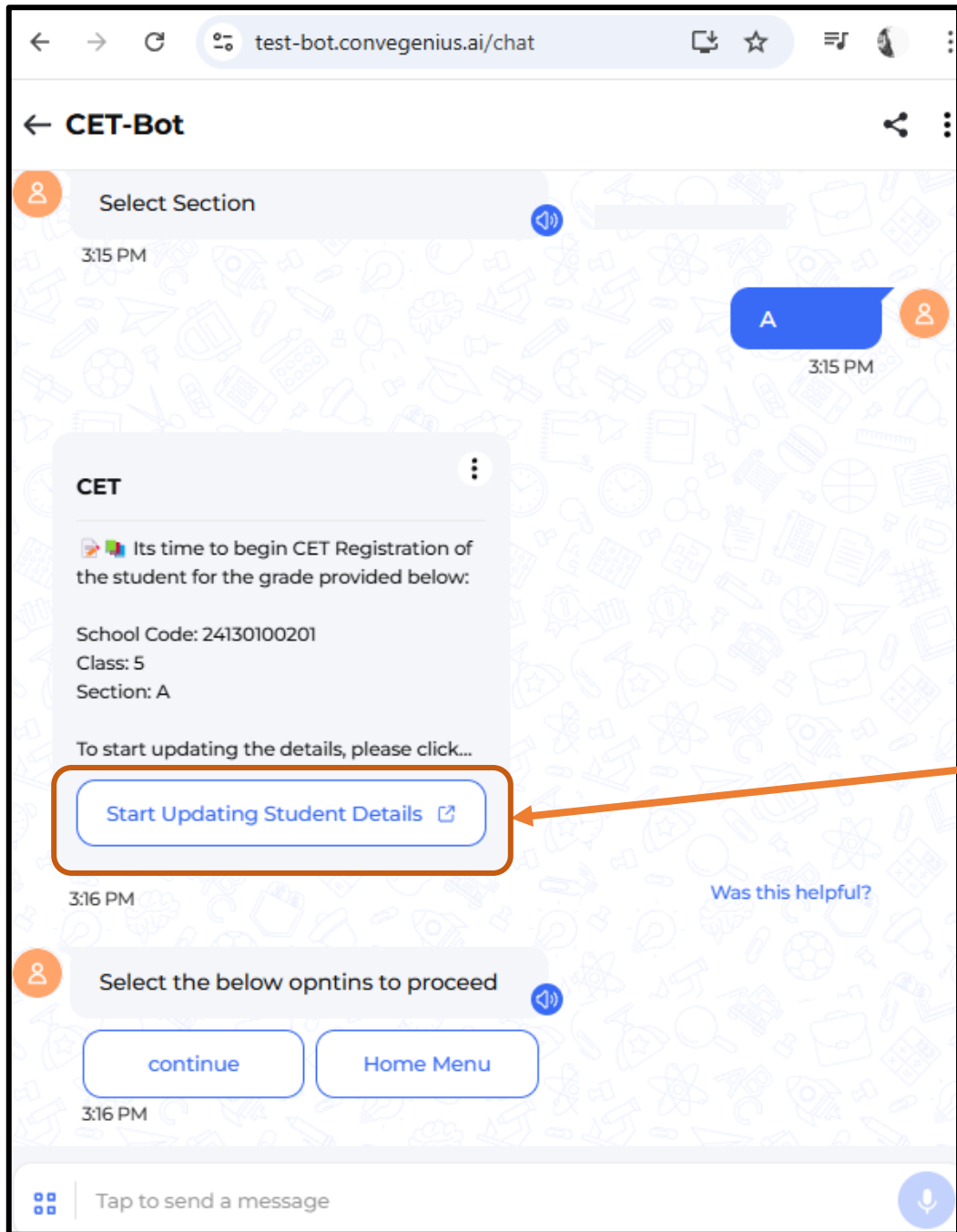
School code અને **Teacher Code** એન્ટર કર્યા બાદ તે શાળાની વિગતોની ખરાઈ કર્યા બાદ વિદ્યાર્થીઓનું રજીસ્ટ્રેશન કરવા માટે **Register students for CET 2025- 26** પર ક્લિક કરશો.



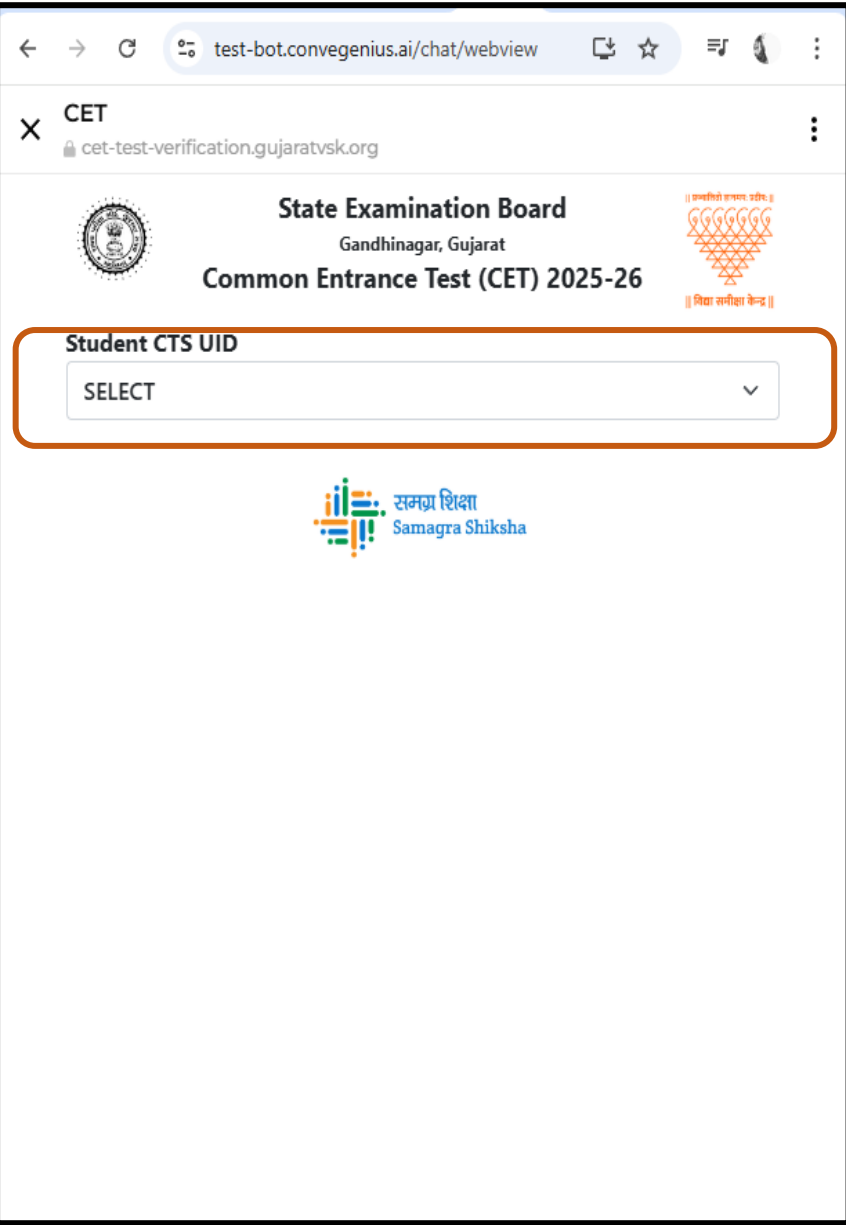
Register students for CET 2025- 26 પર ક્લિક કર્યા બાદ ધોરણ પસંદ કરવાનું રહેશે. જેમાં Class – 5 (ધોરણ-5) પસંદ કરવાનું રહેશે.



Class – 5 (धोरण-5) पर क्लिक कर्या बाद धोरण पसंद करवानुं रलेशे. Class – 5 (धोरण-5) लागु पस्तां वर्ग (section) पसंद करवानुं रलेशे.

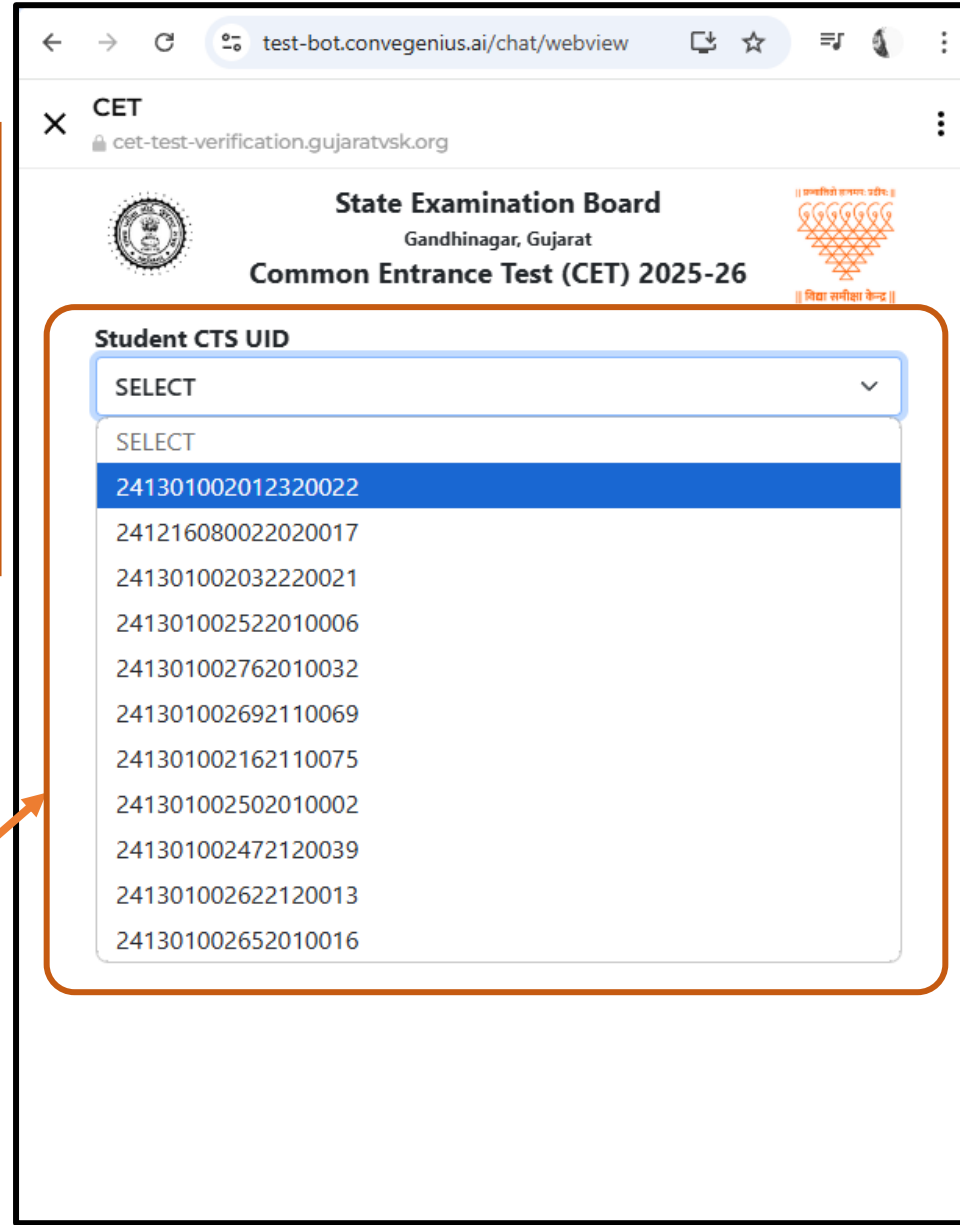


Class – 5 (ધોરણ-5) વર્ગ (section) પસંદ કર્યા બાદ વિદ્યાર્થીઓની રજીસ્ટ્રેશન માટે **Start Updating Student Details** પર ક્લિક કરશો.



Start Updating Student Details પર ક્લિક કર્યા બાદ **Student CTS UID** ની વિગત પસંદ કરવાનો વિકલ્પ જોવા મળશે.

Student CTS UID પર ક્લિક કર્યા બાદ તે શાળાના ધોરણ 5 ના વિદ્યાર્થીઓના **CTS UID** ની યાદી જોવાં મળશે. જેમાં ક્રમશઃ **CTS UID** પસંદ કરી વિદ્યાર્થીઓનું રજીસ્ટ્રેશન કરી શકશો.





State Examination Board
Gandhinagar, Gujarat
Common Entrance Test (CET) 2025-26



Student CTS UID

241301002012320022

Student Name

AROHI NINDROJIYA

Parent Mobile Number

+91

Teacher Mobile Number

+91

Caste Category

OBC

Sub Caste Category

SOCIAL AND EDUCATIONALLY BACKWARD CASTE

Gender

FEMALE

Date of Birth

26-01-2014

Examination Medium

SELECT

Studying Class

5

CTS UID પસંદ કર્યા બાદ તેવિધાર્થીની વિગત જોવા મળશે. જેમાં તેમનું **CTS UID**, નામ લખેલું જોવા મળશે. ત્યારબાદ **વાલી** અને **શિક્ષકનો મોબાઈલ નંબર** લખવાનો રહેશે. ત્યારબાદ **કેટેગરી (જ્ઞાતિ વર્ગ)** અને **સબ કેટેગરી (પેટા જ્ઞાતિ વર્ગ)** તથા **જાતિ (કુમાર/કન્યા)** ની વિગત જોવા મળશે જેમાં કોઈ વિસંગતતા જણાય તો ફેરફાર કરી શકશો. ત્યારબાદ **પરીક્ષાનું માધ્યમ** પસંદ કરવાનું રહેશે. બાળકની **જન્મ તારીખ** અને **ધોરણમાં** ફેરફાર કરી શકાશે નહીં.

Current School Address/Information

School DISE Code

24130100201

School Name

ARYABHATT ENGLISH MEDIUM SCHOOL

School District

AMRELI

School Taluka

AMRELI

School Cluster

MANEKPARA PRI.SCHOOL

School Village

AMRELI

School Type

CO-EDUCATIONAL

School Area

URBAN

I agree that all the information entered above is true to the best of my knowledge

Save



ત્યારબાદ નીચેના વિભાગમાં શાળાની વિગતો જોવા મળશે. જેમાં **DISE Code, School Name, District, Taluka, Cluster, village, School Type, School Area** વગેરે માહિતી જોવાં મળશે. ત્યારબાદ નીચેના ભાગમાં ટીકમાર્ક કરી **Save** બટન પર ક્લિક કરશો.

CET
cet-test-verification.gujaratvsk.org

Gender: FEMALE
Date of Birth: 26-01-2014
Examination Medium: 14 - GUJARATI
Studying Class: 5

Current School Address/Information

School DISE Code: 24130100201
School Name: ARYABHATT ENGLISH MEDIUM SCHOOL
School District: AMRELI
School Cluster: MANEKPARA PRI.SCHOOL
School Type: CO-EDUCATIONAL
School Area: URBAN

I agree that all the information entered above is true to the best of my knowledge

Save

સમગ્ર શિક્ષા
Samagra Shiksha

Your response is submitted successfully.
ok

Save બટન પર ક્લિક કર્યા બાદ **Your response is submitted successfully.** નો મેસેજ જોવાં મળશે.
આ રીતે ક્રમશઃ તમામ વિદ્યાર્થીઓનું રજીસ્ટ્રેશન કરી શકશો.

test-bot.convegenius.ai/chat

← CET-Bot

Select Section

3:15 PM

A

3:15 PM

CET

Its time to begin CET Registration of the student for the grade provided below:

School Code: 24130100201
Class: 5
Section: A

To start updating the details, please click...

[Start Updating Student Details](#)

3:16 PM

Was this helpful?

Select the below optins to proceed

continue Home Menu

3:16 PM

Tap to send a message

તમામ વિદ્યાર્થીઓનું રજીસ્ટ્રેશન થયા બાદ તે window બંધ કરશો. ત્યારબાદ બાજુની સ્ક્રીન મુજબ ના વિકલ્પો જોવા મળશે. જેમાંથી **CONTINUE** બટન પર ક્લિક કરશો.

test-bot.convegenius.ai/chat

← CET-Bot

CET

Its time to begin CET Registration of the student for the grade provided below:

School Code: 24130100201
Class: 5
Section: A...

Start Updating Student Details

3:16 PM

Was this helpful?

Select the below opntins to proceed

3:16 PM

continue

3:20 PM

Are you sure you want to submit the details?

Yes No

3:20 PM

Tap to send a message

CONTINUE બટન પર ક્લિક કર્યા **SAVE** કરેલ વિદ્યાર્થીઓની માહિતી સબમિટ કરવા માટે **YES** અને **NO** બે વિકલ્પ જોવા મળશે. જે વિદ્યાર્થીઓનું રજીસ્ટ્રેશન થયેલ છે તેમનું સબમિટ કરવા માટે **YES** પર ક્લિક કરશો.

ખાસ નોંધ: એકવાર **SUBMIT** થયા બાદ કોઈપણ માહિતીમાં ફેરફાર કરી શકશો નહીં.



State Examination Board
Gandhinagar, Gujarat
Common Entrance Test (CET) 2025-26



Student CTS UID

SELECT

SELECT

- 241301002012320022 - SUBMITTED
- 241216080022020017 - SAVED
- 241301002032220021
- 241301002522010006
- 241301002762010032
- 241301002692110069
- 241301002162110075
- 241301002502010002
- 241301002472120039
- 241301002622120013
- 241301002652010016

જે વિદ્યાર્થીનું રજીસ્ટ્રેશન કરી સેવ કરેલ છે તેમની માહિતી માત્ર SAVED લખેલું જોવા મળશે.

જે વિદ્યાર્થીનું રજીસ્ટ્રેશન કરી સેવ કરેલ છે તેમની માહિતી માત્ર SUBMITTED લખેલું જોવા મળશે.

ખાસ નોંધ: એકવાર SUBMIT થયા બાદ કોઈપણ માહિતીમાં ફેરફાર કરી શકશો નહીં.

× CET
cet-test-verification.gujaratsk.org

Gender
FEMALE

Date of Birth
26-01-2014

Examination Medium
14 - GUJARATI

Studying Class
5

Current School Address/Information

School DISE Code
24130100201

School Name
ARYABHATT ENGLISH MEDIUM SCHOOL

School District
AMRELI

School Taluka
AMRELI


School Cluster
MANEKPARA PRI.SCHOOL

School Village
AMRELI

School Type
CO-EDUCATIONAL

School Area
URBAN

I agree that all the information entered above is true to the best of my knowledge

 समग्र शिक्षा
Samagra Shiksha

જે વિદ્યાર્થીઓનું રજીસ્ટ્રેશન થયા બાદ **SUBMIT** થયેલ છે તે વિદ્યાર્થીનું ફોર્મ અહીથી **ડાઉનલોડ કરી શકશો.**

test-bot.convegenius.ai/chat

← CET-Bot

CET

Its time to begin CET Registration of the student for the grade provided below:

School Code: 24130100201
Class: 5
Section: A...

Start Updating Student Details

3:16 PM Was this helpful?

Select the below opntins to proceed

3:16 PM

continue

3:20 PM

Are you sure you want to submit the details?

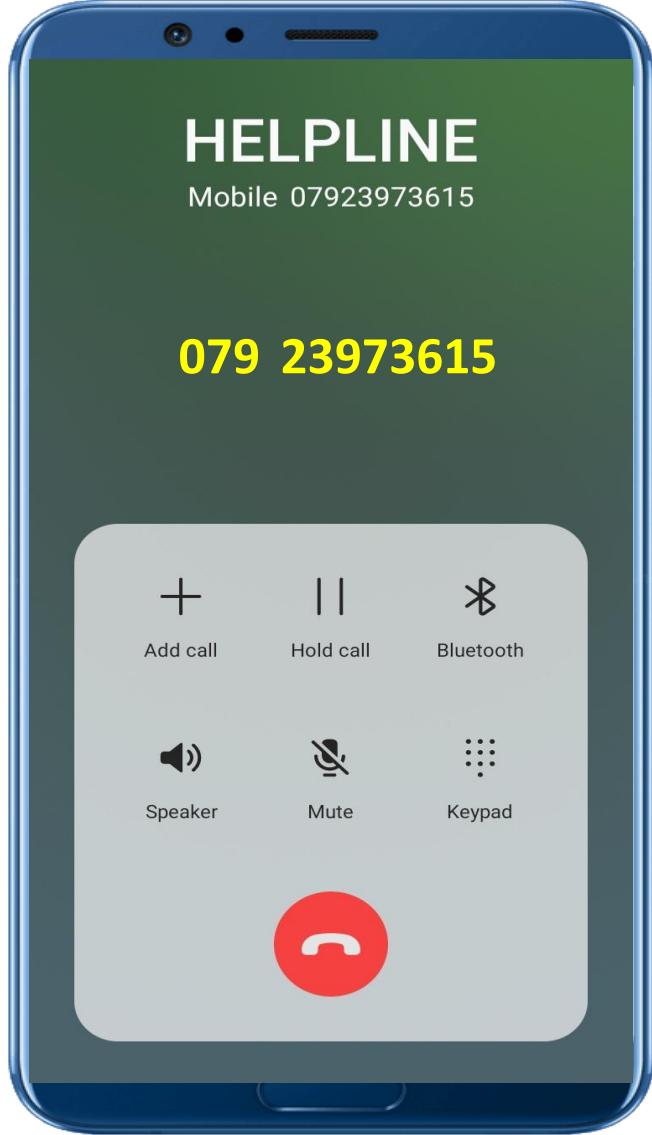
Yes No

3:20 PM

Tap to send a message

તેમજ નવાં વિદ્યાર્થીઓના રજીસ્ટ્રેશન માટે **Start Updating Student Details** પર ક્લિક કરશો.

જે વિદ્યાર્થીઓનું રજીસ્ટ્રેશન પ્રક્રિયા દરમિયાન કોઈપણ તબક્કે પાછળની પ્રક્રિયા પર જવાં માટે HOME MENU પર જઈ શકો છો.



કોમન એન્ટ્રન્સ ટેસ્ટ (CET-2025-26) યોજના અંતર્ગત વિદ્યાર્થીઓના રજીસ્ટ્રેશન સંદર્ભે કોઈ ટેકનીકલ સમસ્યા જણાય તો 07923973615 પર (10:30 am થી 6:00 pm) સુધી ફોન કરી માર્ગદર્શન મેળવી શકશો.